

ميراج ثقة ... تميز ... التزام

ميراج
MIRAGE
مبتدئ الأوراق المالية

www.miragebrokerage.org



تحليل المؤشر الرئيسي EGX30

دعم 1

16500

دعم 2

15700

مقاومة 1

1800

مقاومة 2

18400

الاعلاق

16963



يتحرك المؤشر الان في اتجاه عرضي ما بين مستويات 16500 كمستوي دعم و 18142 كمستوي مقاومه ليصبح دعم المؤشر الفرعي الحالي علي المدى القصير الاجل جدا 17000 و 16500 نقطه واصبحت مستويات المقاومه الحاليه 18142 نقطه علي المدى القصير وهي اعلي نقطه استطاع ان يصل اليها المؤشر خلال السنه الحاليه و 18400 هي مستويات المقاومه الرئيسيه علي المدى المتوسط والطويل وبتوسط وطويل الاجل بالتاجره بين الحدود السعرية المذكوره

تحليل مؤشر EGX70

دعم 1

3125

دعم 2

2700

مقاومة 1

3750

مقاومة 2

3900

الاعلاق

3374



يتحرك المؤشر في اتجاه صاعد علي
المدى القصير ومتوسط الاجل وذلك
بعد اختراق مستوي المقاومة 3125
نقطه لاعلي ليصبح المستهدف الاول
للمؤشر علي المدى القصير 3750
نقطه ثم 3900 علي المدى المتوسط
والطويل ويصبح بالتالي دعم المؤشر
الحالي علي المدى القصير 3125
نقطه و 2930 علي المدى المتوسط
والطويل

تحليل مؤشر EGX50

دعم 1

2900

دعم 2

2700

مقاومة 1

3350

مقاومة 2

3700

الاعلاق

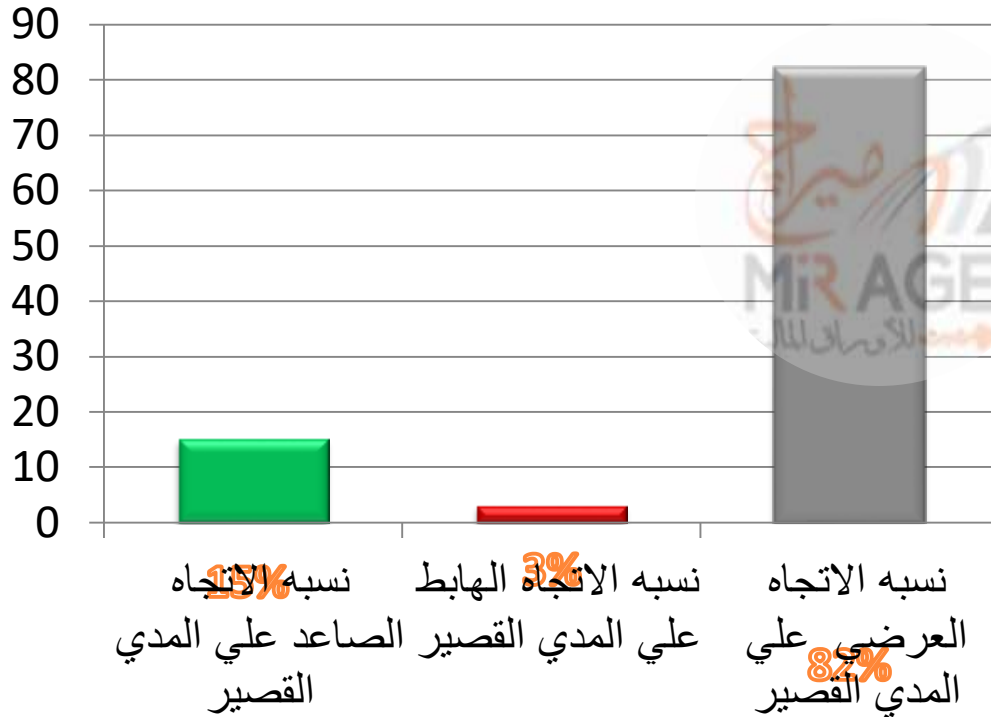
3130



يتحرك المؤشر الان علي المدى القصير والمتوسط الاجل والطويل في اتجاه صاعد وذلك بعد اختراق 3000 نقطة لاعلي لذلك ينصح المستثمر قصير الاجل باستغلال الحركات الهابطة لاغراض الشراء لاسفل ويكون السيناريو البديل في حالة كسر 3000 نقطة لاسفل ليتحول بعده الي اتجاه عرضي علي المدى المتوسط والقصير الاجل

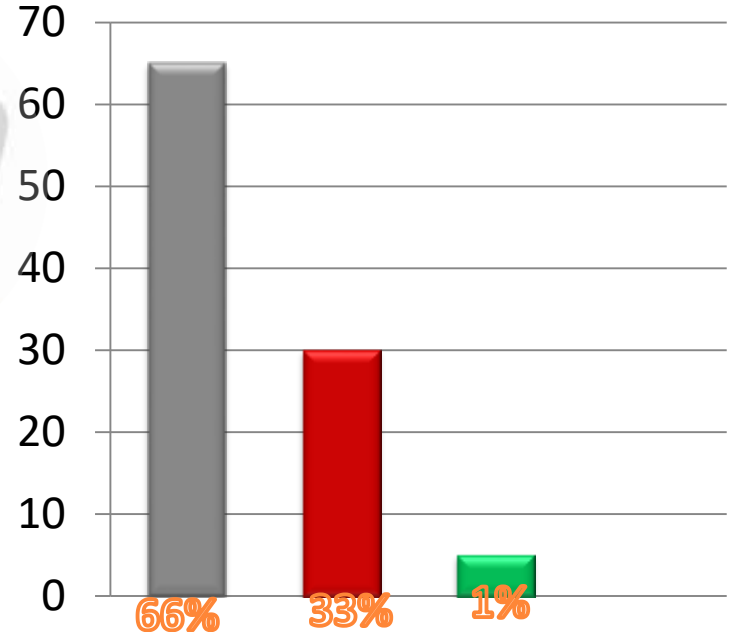
نسبة اتجاهات الاسهم علي المدى المتوسط

- نسبة الاتجاه الصاعد علي المدى القصير
- نسبة الاتجاه الهابط علي المدى القصير
- نسبة الاتجاه العرضي علي المدى القصير



نسبة اتجاهات الاسهم علي المدى القصير

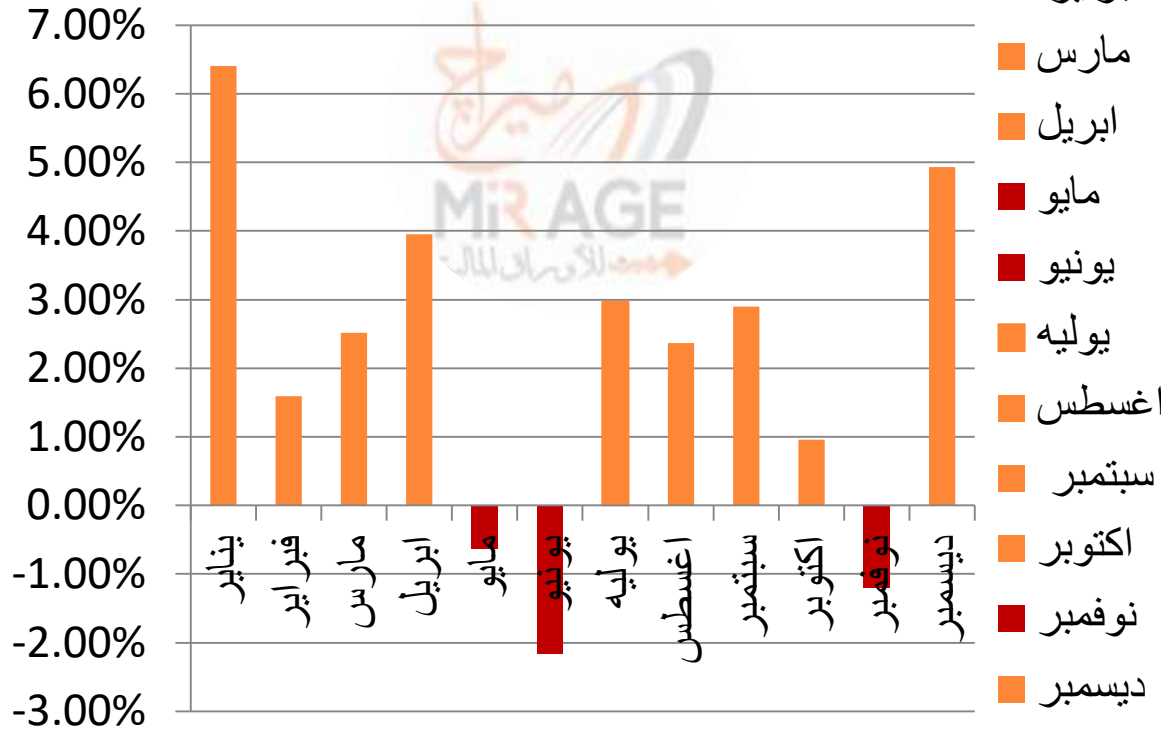
- نسبة الاسهم ذات الاتجاه الهابط
- نسبة الاسهم ذات الاتجاه العرضي
- نسبة الاسهم ذات الاتجاه الصاعد



3.00%

ايجابي

احصائيه شهرية علي مدار العشرون سنه
EGX30 السابقه علي المؤشر الرئيسي
(متوسط صافي العائد)



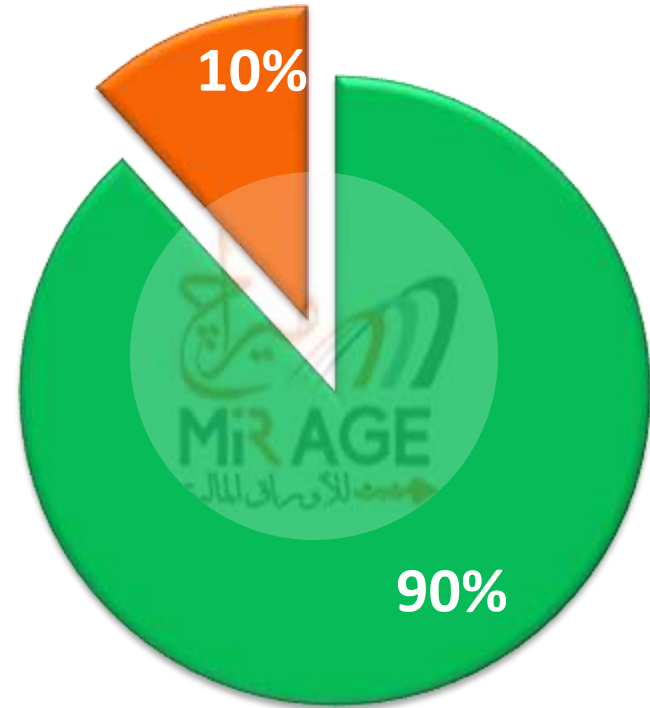
هذه الدراسة الاحصائية تم اعدادها بواسطة قسم التحليل الفني بشركة ميراج لتداول الاوراق المالية. تم ذلك باستخدام بيانات المؤشر الرئيسي الاخير له خلال 20 سنه الماضية ، لقياس متوسط صافي العائد لكل شهر منفصلا . وهذه ليست توقعات بمدى ايجابيه او سلبيه هذه الشهور وقد تختلف نتائج هذه الاحصائيه عن الواقع الحالي , وهي سرد لفهم ما حدث في الماضي ومحاولة الاستفادة منه في المستقبل

المحفظة الاستثمارية الافتراضية

نسبة الاتجاه الصاعد الي الهابط علي المدى القصير



الاسهم ■ السيولة ■



الدعم والمقاومات الرئيسية لأهم الأسهم على المدى المتوسط

المقاومة الثانية	المقاومة الاولى	ZERO	الدعم الثاني	الدعم الاول	آخر سعر	اسم السهم	الرمز
8.7668	8.3628	129150	5.80	6.41	7.88	اسكندرية للزيوت	AMOC
3.1031	2.9601	141826.1351	2.07	2.30	2.64	القلعة للاستشارات	CCAP
54.23915	51.73965	197024.179	41.70	47.32	48.40	التجاري الدولي	COMI
1.101275	1.050525	112688.5287	0.9845	0.9845	1.015	القابضة الكويتية د	EKHO
27.52645	26.25795	170707.16	21.50	23.15	24.86	المصرية للاتصالات	ETEL
28.7525	27.4275	32693.1837	22.30	25.00	25.73	بنك فيصل - بالجنية	FAIT
1.094765	1.044315	32693.1837	0.94	0.97	0.984	\$ - بنك فيصل	FAITA
0.7812	0.7452	355723.6925	0.59	0.68	0.685	الكابلات	ELEC
16.06885	15.32835	66510.7268	12.10	13.56	14.25	النساجون الشرقيون	ORWE
21.0056	20.0376	218418	16.00	17.80	18.62	السويدي اليكتريك	SWDY
9.6782	9.2322	206356.2286	8.10	8.3	8.50	طلعت مصطفى	TMGH

لمزيد من التواصل

ادارة التسويق والمبيعات

01000035159

marketing.mirage@miragebrokerage.net

ادارة الشكاوي

01000035159

info@miragebrokerage.net

الكول سنتر

01101199230 - 01101199130

ادارة تكنولوجيا المعلومات

01066600659

ادارة الدعم الفني

01066600656

etrade@miragebrokerage.net

ادارة التداول الالكتروني

etrade@miragebrokerage.net

01066600659

01033337170

01066600650

01066600658

01126704937

THANK YOU

رئيس قسم التحليل الفني / مصطفى رأفت
mostafa@miragebrokerage.net



فرع المهندسين

13 ميدان سفنكس 'المهندسين' الجيزه



فرع مدينه نصر

6 شارع عباس العقاد ، مدينه نصر



فرع شيراتون

فيلا 19 مساكن شيراتون ، مصر الجديده



فرع الاسكندريه

5-شارع احمد عرابي- المنشيه - الاسكندريه



<https://etrade-miragebrokerage.net/NewLogin.aspx?ReturnUrl=%2fOnlineTrading%2fAddOrder.aspx>



<https://www.facebook.com/MirageBrokerageCO>



<https://web.telegram.org/z/#-1299396036>



01066600656

تم أعداد هذا التقرير بناءً على البيانات المتاحة للعامة ووفقاً للمعايير العلمية المعمول بها في هذا المجال ودون أدنى مسؤولية قانونية علي معد هذا التقرير وشركه ميراج لتداول الاوراق الماليه. التوصيات المذكورة في هذا التقرير لا تعد توصية بالشراء أو البيع في الاوراق المالية أو وعد بتحقيق أرباح مؤكدة وإنما هو وجهة نظر استشارية غير ملزمة للمستثمرين. لذا فإن معد هذا التقرير وشركه ميراج لتداول الاوراق الماليه غير مسئول عن أية خسائر مباشرة أو غير مباشرة أو أية أضرار أخرى تشمل خسائر محدودة أو خسائر من أرباح أو خسائر من رأس المال والتي يمكن أن تنتج عن التوصيات المذكورة في هذا التقرير